


Jak żaba zmienia się w wodzie

Złóż żabią harmonijkę. Pokoloruj, wycinaj i ułóż obrazki w kolejności. Sklej elementy, tworząc rozkładaną harmonijkę.



tu przyklej 1 nazwę

tu przyklej 1 rysunek

tu przyklej 2 nazwy

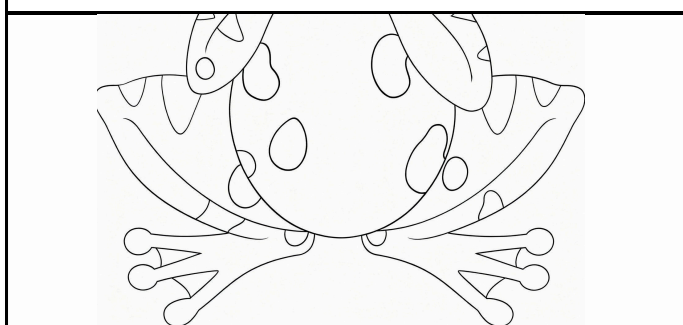
tu przyklej 2 rysunek

tu przyklej 3 nazwy

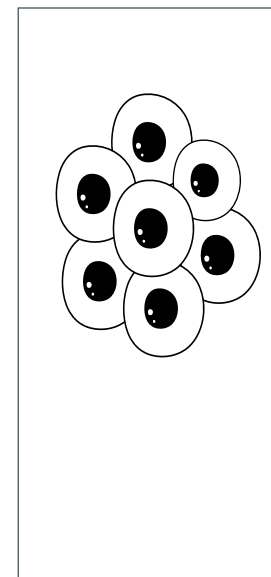
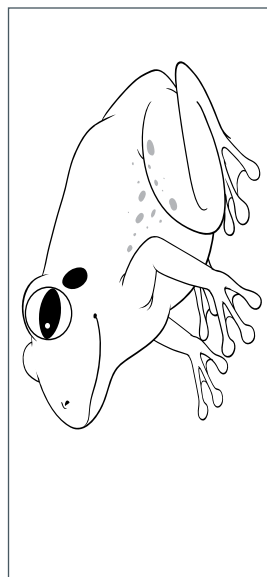
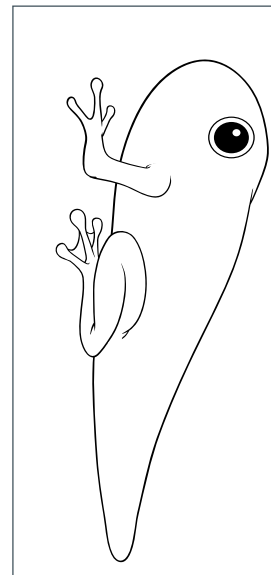
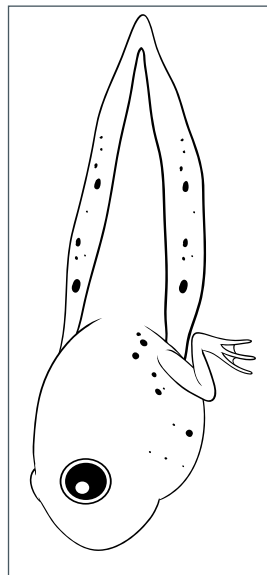
tu przyklej 3 rysunek

tu przyklej 4 nazwy

tu przyklej 4 rysunek



Wycinaj obrazki, pokoloruj i ułóż je w odpowiedniej kolejności i przyklej w wyznaczone miejsca.



Wytnij nazwy i przyklej w odpowiednich miejscach.



skrzek

młoda żaba

larwa
kijanka

kijanka z
nogami